



Fusion Analysis

25 กันยายน 2556

นักวิเคราะห์: กมลชัย พลอินทวงษ์

เลขทะเบียนนักวิเคราะห์: 18239

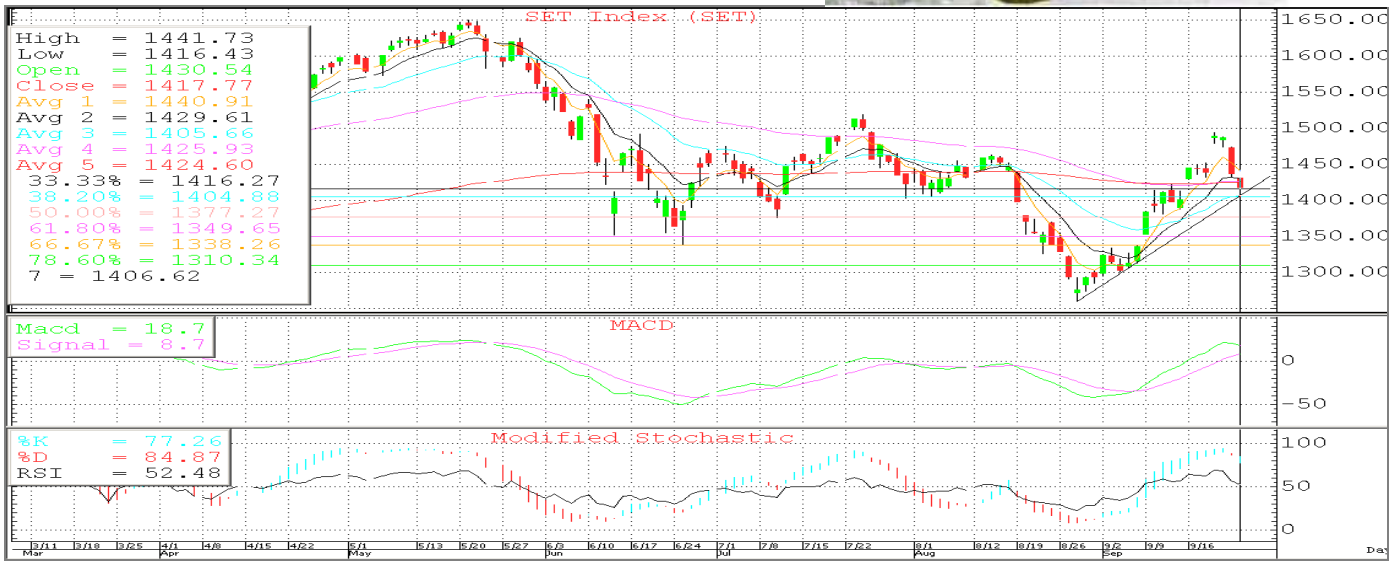
Tel. (662) 801 9100 ต่อ 9341

Kamolchai@trinitythai.com



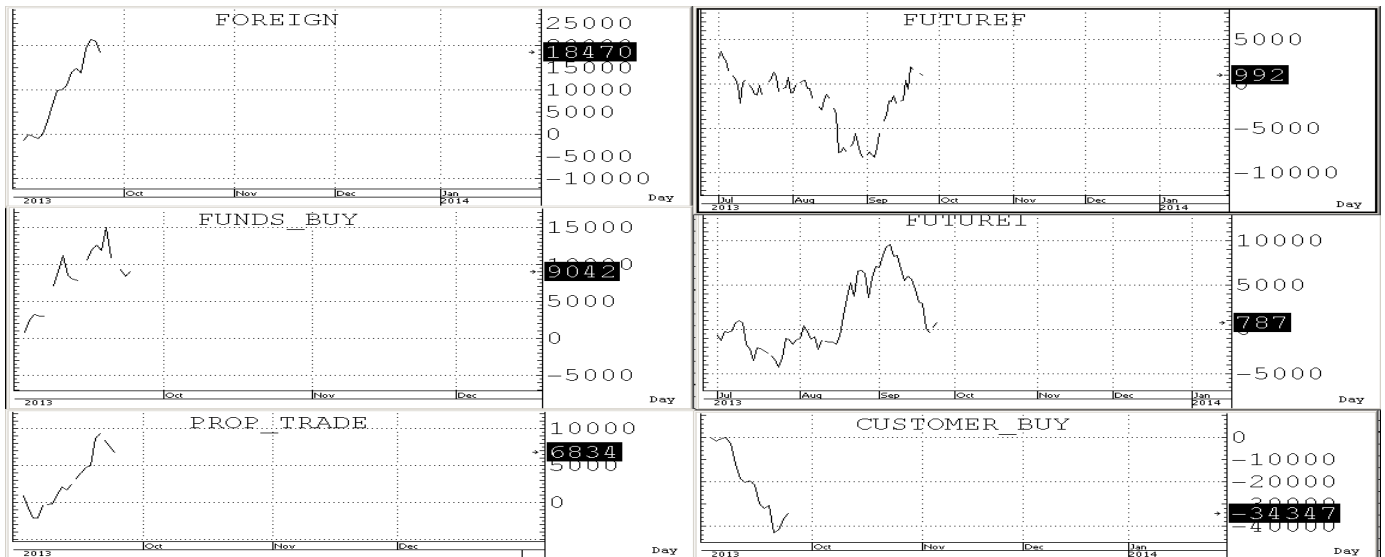
โอบ
 เลี้ยว
 กักขัง

Market Sense



SET INDEX 1,417.77 Volume 43,573 ล้านบาท

ดัชนีเปิด Gap กระโดดลงมาทำ low ของวันแถว ๆ Gap ที่ 1,416 ก่อนจะเด็งเบา ๆ กลับขึ้นมาโดย ทำ High ของวันตรง 1,441 ด้วย Volume ที่ลดลงมาและเนื่องจากเริ่มไม่สามารถยืนปิดเหนือ EMA (10) ที่ 1,429 ได้จึงทำให้กลับมาเกิดภาพเชิงลบในช่วงสั้นๆขึ้นจนกว่าจะสามารถฟื้นกลับขึ้นมาปิดเหนือได้ใหม่อีกครั้ง โดยมี s ล้วน ๆ ของ Gap ตรง 1,413 +/- ก่อน ส่วน S ถัดไปก็อยู่แถว ๆ FIBO, EMA (25) ที่ 1,404+/- โดย r ล้วน ๆ ก็ถูกปรับลงมาแถว ๆ EMA (10) ที่ 1,429 +/- ก่อน ส่วน R ถัดไปก็อยู่แถว ๆ EMA (5) & High ของเมื่อวานที่ 1,441 +/-



บริษัทหลักทรัพย์ ทรินิตี้ จำกัด, 179 อาคารบางกอก ซิตี้ ทาวเวอร์ ชั้น 25-26, 29 ถนนสาทรใต้ เขตสาทร กรุงเทพฯ 10120 โทรศัพท์ 0-2801-9100 โทรสาร. 0-2343-9681

รายงานฉบับนี้จัดทำขึ้นโดยข้อมูลที่ปรากฏและเชื่อว่าเป็นที่น่าเชื่อถือได้แต่ไม่เป็นการยืนยันความถูกต้องและความสมบูรณ์ของข้อมูลนั้นๆ โดยบริษัทหลักทรัพย์ ทรินิตี้ จำกัด ผู้จัดทำขอสงวนสิทธิ์ในการเปลี่ยนแปลงความเห็นหรือประมาณการต่างๆ ที่ปรากฏในรายงานฉบับนี้โดยไม่ต้องแจ้งล่วงหน้า รายงานฉบับนี้มีวัตถุประสงค์เพื่อใช้ประกอบการตัดสินใจของนักลงทุน โดยไม่ได้เป็นการชี้นำหรือชักชวนให้นักลงทุนทำการซื้อหรือขาย หลักทรัพย์ หรือตราสารทางการเงินใดๆ ที่ปรากฏในรายงาน



SHORT-TERM TRADING

KBANK	Trading buy	ปิด: 184.5	แนวรับ: 183.5-181.5	แนวต้าน: 187-189
--------------	--------------------	-------------------	----------------------------	-------------------------

ราคายกกลับลงมาหาแนวรับของ MR. FIBO and Gap อีกทั้ง short term indicator ก็อยู่ใน Oversold area in Minute wave ที่อาจพอคาดหวัง Speculate สั้นๆ ใน Wave rebound นี้ได้



TICON	Trading buy	ปิด: 16.6	แนวรับ: 16.4-16.0	แนวต้าน: 17.1-17.5
--------------	--------------------	------------------	--------------------------	---------------------------

ราคายกกลับลงมาหาแนวรับของ MR. FIBO , MAV and Uptrend line อีกทั้ง short term indicator ก็อยู่ใน Oversold area in Minute wave ที่อาจพอคาดหวัง Speculate สั้นๆ ใน Wave rebound นี้ได้



CPALL	Trading buy	ปิด: 37.75	แนวรับ: 37.25-35.25	แนวต้าน: 39-40
--------------	--------------------	-------------------	----------------------------	-----------------------

ราคายกกลับลงมาหาแนวรับของ MR. FIBO , MAV and Gap อีกทั้ง short term indicator ก็อยู่ใน Oversold area in Minute wave ที่อาจพอคาดหวัง Speculate สั้นๆ ใน Wave rebound นี้ได้



บริษัทหลักทรัพย์ ทรินิตี้ จำกัด, 179 อาคารบางกอก ซิตี้ ทาวเวอร์ ชั้น 25-26, 29 ถนนสาทรใต้ เขตสาทร กรุงเทพฯ 10120 โทรศัพท์ 0-2801-9100 โทรสาร. 0-2343-9681

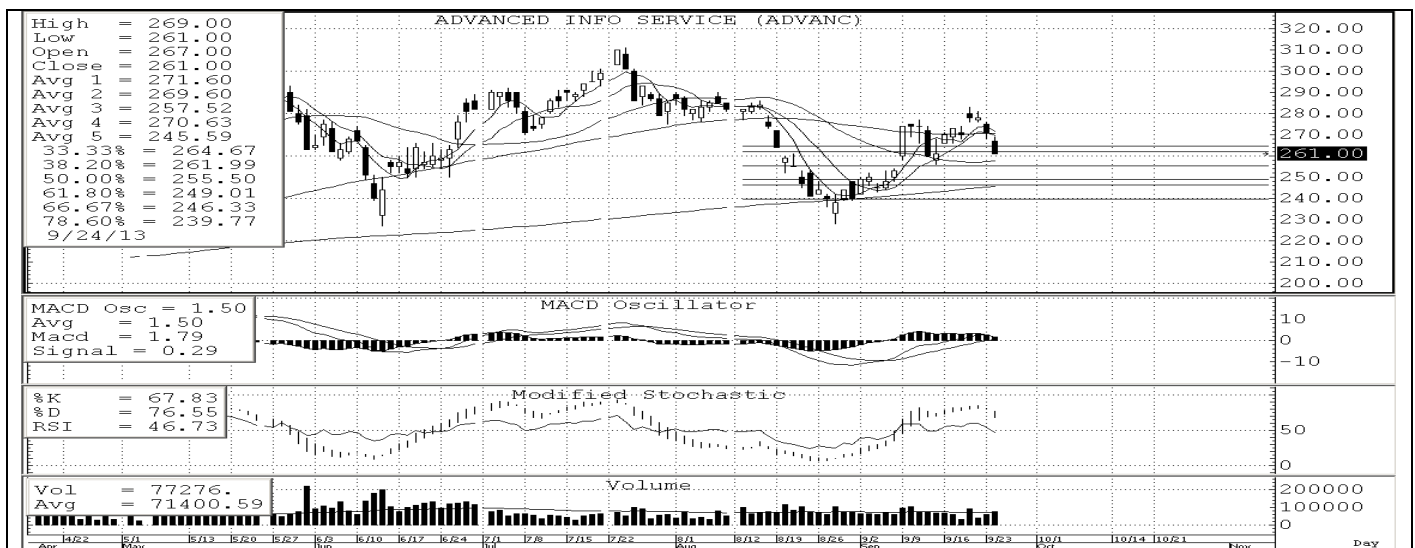
รายงานฉบับนี้จัดทำขึ้นโดยข้อมูลเท่าที่ปรากฏและเชื่อว่าเป็นที่น่าเชื่อถือได้แต่ไม่เป็นการยืนยันความถูกต้องและความสมบูรณ์ของข้อมูลนั้นๆ โดยบริษัทหลักทรัพย์ ทรินิตี้ จำกัด ผู้จัดทำขอสงวนสิทธิ์ในการเปลี่ยนแปลงความเห็นหรือประมาณการต่างๆ ที่ปรากฏในรายงานฉบับนี้โดยไม่ต้องแจ้งล่วงหน้า รายงานฉบับนี้มิได้วัตถุประสงค์เพื่อใช้ประกอบการตัดสินใจของนักลงทุน โดยไม่ได้เป็นการชี้นำหรือชักชวนให้ นักลงทุนทำการซื้อหรือขาย หลักทรัพย์ หรือตราสารทางการเงินใดๆ ที่ปรากฏในรายงาน



หุ้นปล่อยขาย (จับตา)



BLAND ราคาทยอยกลับลงมาจาก support of MAV (10) & MR. FIBO อีกทั้ง short term indicator ก็อยู่ใน Oversold area in Minute wave ที่อาจพอ คาดหวัง Speculate สั้น ๆ ใน Wave rebound นี้ได้ $s=1.48-1.43$ $r=1.53-1.57$



ADVANC ราคาทยอยกลับลงมาจาก support of MAV (25), GAP & MR. FIBO อีกทั้ง short term indicator ก็อยู่ใน Oversold area in Minute wave ที่อาจพอ คาดหวัง Speculate สั้น ๆ ใน Wave rebound นี้ได้ $s=259-256$ $r=266-269$

บริษัทหลักทรัพย์ ทรินิตี้ จำกัด, 179 อาคารบางกอก ซิตี้ ทาวเวอร์ ชั้น 25-26, 29 ถนนสาทรใต้ เขตสาทร กรุงเทพฯ 10120 โทรศัพท์ 0-2801-9100 โทรสาร 0-2343-9681

รายงานฉบับนี้จัดทำขึ้นโดยข้อมูลที่ปรากฏและเชื่อว่าเป็นที่น่าเชื่อถือได้แต่ไม่เป็นการยืนยันความถูกต้องและความสมบูรณ์ของข้อมูลนั้นๆ โดยบริษัทหลักทรัพย์ ทรินิตี้ จำกัด ผู้จัดทำขอสงวนสิทธิ์ในการเปลี่ยนแปลงความเห็นหรือประมาณการต่างๆ ที่ปรากฏในรายงานฉบับนี้โดยไม่ต้องแจ้งล่วงหน้า รายงานฉบับนี้มิได้มีวัตถุประสงค์เพื่อใช้ประกอบการตัดสินใจของนักลงทุน โดยไม่ได้เป็นการชี้นำหรือชักชวนให้ นักลงทุนทำการซื้อหรือขาย หลักทรัพย์ หรือตราสารทางการเงินใดๆ ที่ปรากฏในรายงาน